
















**€148,00**  
~~€179,00~~



<b>Bussole da 1/4"</b>	4 - 4.5 - 5 - 5.5 - 6 - 7 - 8 - 9 - 10 - 11 - 12 - 13 - 14 mm		Valigetta		-
<b>Bussole lunghe da 1/4"</b>	6 - 7 - 8 - 9 - 10 - 11 - 12 - 13 mm		-		-
<b>Bussole lunghe da 1/4"</b>	Torx: E4 - E5 - E6 - E7 - E8 mm		-		-
<b>Bussole da 1/2"</b>	10 - 11 - 12 - 13 - 14 - 15 - 16 - 17 - 18 - 19 - 20 - 21 - 22 - 24 - 27 - 30 - 32 mm		-		-
<b>Bussole lunghe da 1/2"</b>	14 - 15 - 17 - 19 - 22 mm		-		-
<b>Bussole da 1/2"</b>	Torx: E10 - E11 - E12 - E14 - E16 - E18 - E20 - E24		Cromata		1/4"   1/2"
<b>Bussole con inserti</b>	1/4" : T8 - T10 - T15 - T20 - T25 - T27 - T30 - H3 - H4 - H5 - H6 - SL4 - SL5.5 - SL6.5 - PH1 - PH2 - PZ1 - PZ2		108 Pcs		
<b>Misure bussole per candela</b>	1/2" : 16 - 21 mm				
<b>Bussola porta inserti</b>	1/2"				
<b>Inserti</b>	5/16" x 30mm : H7 - H8 - H10 - H12 - H14 - SL8 - SL10 - SL12 - PH3 - PH4 - PZ3 - PZ4 - T40 - T45 - T50 - T55 - T60				
<b>Prolunghe da 1/4"</b>	50 - 85 mm				
<b>Prolunghe da 1/2"</b>	125 - 250 mm				
<b>Manico per bussole</b>	1/4"				
<b>Raccordo</b>	F. 3/8" - M. 1/2"				
<b>Snodo universale</b>	1/4"				
<b>Snodo universale</b>	1/2"				
<b>Leva a T scorrevole</b>	1/4"				
<b>Cricchetto reversibile</b>	1/4"				

<b>Cricchetto reversibile</b>	1/2"
<b>Chiavi esagonali</b>	1.5 - 2 - 2.5 mm
<b>Peso lordo</b>	6,39 kg
<b>Codice EAN</b>	8012667278175