












Made in Italy



ART. 74		PULTRICE PROFESSIONAL SINGOLA PROFESS. SINGLE POLISHING MACHINE POLISSOIR PROFESSIONNEL CHAQUE SCHLEIF-UND POLIERMASCHINE						
								
Volt 400 kW 4,4								
hp	Rpm	m/s	dB	E	F	G1	L	kg
6	1400 2800	22 44	70	600	950	890	370	90
								
NOT INCLUDED	OPTIONAL	OPTIONAL	OPTIONAL					
Ø mm	Rpm	INVERTER	IA-1					
Ø300xØ35	700-1400	Rpm 0-3000	KW 0,55					

Specifiche tecniche

Alimentazione elettrica	400 50 3	Volt Hz Fasi
Potenza motore	4,4 - 3,3 (6,0 - 4,5)	kW (hp)
Velocità motore	2800 - 1400	giri/min
Emissione acustica	70	dB
Ingombro macchina (Larghezza x Profondità x Altezza)	950 x 600 x H. 890	mm
Peso macchina standard	90	kg

• Unità di spazzolatura - pulitura

Dimensione massima esterna della spazzola	ø 300	mm
Diametro albero motore	ø 35	mm
Larghezza massima spazzola	75	mm
Velocità periferica	44 - 22	m/sec

Dotazioni di Serie



Macchina a norme CE

- Macchina con marchio di conformità CE realizzata rispettando i requisiti delle più recenti direttive che la riguardano.
- Macchina corredata di manuale d'istruzioni ed uso completo di certificato di conformità CE, scheda di collaudo ed esplosi con la relativa lista ricambi.
- Macchina corredata di un set di chiavi di servizio idonee per la regolazione e manutenzione della macchina.



Garanzia a norme Europee

I severi test di collaudo garantiscono che vengano rispettati tutti i requisiti e gli standard necessari per ottenere la garanzia a norme Europee. Sin dal progetto dedichiamo molta cura ed attenzione nel realizzare la macchina con elevato livello qualitativo per consegnare macchine che durano nel tempo.

Base

Robusto basamento con alla base gomme antivibranti ed all'interno un utile ripiano porta utensili.

Pannello elettrico

Comandi elettrici a bassa tensione con dispositivo di blocco a lucchetto integrato nell'interruttore elettrico generale e stop di emergenza.

Scheda elettronica freno motore

Frenatura elettronica del motore e funzione anti ripristino in sicurezza.

Motore

Motore elettrico a 2 velocità.

Carter pulitrice

Carter orientabile per un comodo e corretto posizionamento dell'operatore e con predisposizione allacciamento impianto aspirazione.

Accessori di bloccaggio

Flangia in acciaio di bloccaggio e riduzione per spazzola, ruota lamellare con distanziali e dadi di serraggio.

Ripari antiscintille

Protezione trasparente parascintille con articolazione frizionata.

Condizioni

La presente scheda prodotto non costituisce obbligo contrattuale.

Ci riserviamo di modificare e/o migliorare le proprie macchine senza obbligo di preavviso.

Alcune fotografie ed illustrazioni hanno valore puramente dimostrativo e potrebbero differire da quelle reali.