














Made in Italy



ART. 102		AFFILAPUNTE Ø35+70 + SMERGLIATRICE DRILLS SHARPENING + GRINDING M. Ø35+70 AFFÛTEUSE DE FORÈTS Ø35+70 + MEULE SPIRALBOHRER UND SCHEIBENSCHLEIFM.									
											
Volt 400 kW 1.8											
hp	Rpm	m/s	dB	E	F	G	G1	kg			
2.5	1400 2800	15 30	70	650	1100	1300	1030	120			
				OPTIONAL							
Arm B	α°	Ø mm	Nr.	Ø mm	IA-2						
Ø35+70	118°	Ø200x25xØ20	1	Ø200x40xØ20	KW 0.55						

Specifiche tecniche

Alimentazione elettrica	400 50 3	Volt Hz Fasi
Potenza motore	1,9 - 1,1 (2,5 - 1,5)	kW (hp)
Velocità motore	2800 - 1400	giri/min
Emissione acustica	70	dB
Ingombro macchina (Larghezza x Profondità x Altezza)	1100 x 650 x H. 1300	mm
Peso macchina standard	120	kg

• Unità affilapunte "B"

Diametro punta	35 ÷ 70	mm
Angolo di affilatura	118	°
Dimensione mola a tazza	∅ 200 x 40 x ∅ 20	mm
Velocità periferica	30 - 15	m/sec

• Unità di smerigliatura

Dimensione esterna massima della mola	∅ 200	mm
Diametro albero motore	∅ 20	mm
Dimensione massima della mola	25	mm
Velocità periferica	30 - 15	m/sec

Dotazioni di Serie



Macchina a norme CE

- Macchina con marchio di conformità CE realizzata rispettando i requisiti delle più recenti direttive che la riguardano.
- Macchina corredata di manuale d'istruzioni ed uso completo di certificato di conformità CE, scheda di collaudo ed esplosi con la relativa lista ricambi.
- Macchina corredata di un set di chiavi di servizio idonee per la regolazione e manutenzione della macchina.



Garanzia a norme Europee

I severi test di collaudo garantiscono che vengano rispettati tutti i requisiti e gli standard necessari per ottenere la garanzia a norme Europee. Sin dal progetto dedichiamo molta cura ed attenzione nel realizzare la macchina con elevato livello qualitativo per consegnare macchine che durano nel tempo.

Accessori Optional



cod. **IA-2: IMPIANTO ASPIRAZIONE - DUE BOCHE ASPIRANTI**

Kit impianto aspirazione con due bocche aspirante: completo di sacco filtro polvere in tubi flessibili in alluminio e fascette stringi tubo. L'aspiratore è montato all'interno della base e cablato al quadro elettrico. CARATTERISTICHE TECNICHE- Motore: Volt 400 - Rpm 2800 - kW 0,55- Portata max: 1.000 m³ / h- Pressione totale massima: 85 mm H₂O

Condizioni

La presente scheda prodotto non costituisce obbligo contrattuale.

Ci riserviamo di modificare e/o migliorare le proprie macchine senza obbligo di preavviso.

Alcune fotografie ed illustrazioni hanno valore puramente dimostrativo e potrebbero differire da quelle reali.