
















Made in Italy



ART. 101		AFFILAPUNTE Ø5+70 DRILLS SHARPENING MACHINE Ø5+70 AFFÛTEUSE DE FORÈTS (2 POSTES) Ø5+70 SPIRALBOHRER SCHEIBENSCHLEIFMASC.									
											
Volt 400 kW 1,8											
hp	Rpm	m/s	dB	E	F	G	G1	kg			
2,5	1400 2800	15 30	70	700	1350	1300	1030	130			
						OPTIONAL					
Arm A	Arm B	α°	\varnothing mm	D-AFF	IA-2						
Ø5+35	Ø35+70	118°	Ø200x40xØ20	Nr. 1	IA-2	kW 0.55					

Specifiche tecniche

Alimentazione elettrica	400 50 3	Volt Hz Fasi
Potenza motore	1,9 - 1,1 (2,5 - 1,5)	kW (hp)
Velocità motore	2800 - 1400	giri/min
Emissione acustica	70	dB
Ingombro macchina (Larghezza x Profondità x Altezza)	1350 x 700 x H. 1300	mm
Peso macchina standard	130	kg

• Unità affilapunte "A"

Diametro punta	5 ÷ 35	mm
Angolo di affilatura	118	°
Dimensione mola a tazza	∅ 200 x 40 x ∅ 20	mm
Velocità periferica	30 - 15	m/sec

• Unità affilapunte "B"

Diametro punta	35 ÷ 70	mm
Angolo di affilatura	118	°
Dimensione mola a tazza	∅ 200 x 40 x ∅ 20	mm
Velocità periferica	30 - 15	m/sec

Dotazioni di Serie



Macchina a norme CE

- Macchina con marchio di conformità CE realizzata rispettando i requisiti delle più recenti direttive che la riguardano.
- Macchina corredata di manuale d'istruzioni ed uso completo di certificato di conformità CE, scheda di collaudo ed esplosi con la relativa lista ricambi.
- Macchina corredata di un set di chiavi di servizio idonee per la regolazione e manutenzione della macchina.



Garanzia a norme Europee

I severi test di collaudo garantiscono che vengano rispettati tutti i requisiti e gli standard necessari per ottenere la garanzia a norme Europee. Sin dal progetto dedichiamo molta cura ed attenzione nel realizzare la macchina con elevato livello qualitativo per consegnare macchine che durano nel tempo.

Accessori Optional



cod. **IA-2: IMPIANTO ASPIRAZIONE - DUE BOCHE ASPIRANTI**

Kit impianto aspirazione con due bocche aspirante: completo di sacco filtro polvere in tubi flessibili in alluminio e fascette stringi tubo. L'aspiratore è montato all'interno della base e cablato al quadro elettrico. CARATTERISTICHE TECNICHE- Motore: Volt 400 - Rpm 2800 - kW 0,55- Portata max: 1.000 m³ / h- Pressione totale massima: 85 mm H₂O

Condizioni

La presente scheda prodotto non costituisce obbligo contrattuale.

Ci riserviamo di modificare e/o migliorare le proprie macchine senza obbligo di preavviso.

Alcune fotografie ed illustrazioni hanno valore puramente dimostrativo e potrebbero differire da quelle reali.