

SOLLEVATORI PER MOTO

MOTOR-BIKE LIFTS
ELEVATEURS POUR MOTOS
MOTORRAD-HEBEBÜHNEN

Made in Italy 



SOLLEVATORI PER MOTO

MOTOR-BIKE LIFTS

ELEVATEURS POUR MOTOS

MOTORRAD-HEBEBÜHNEN

TRACCIATO TECNICO COSTRUTTIVO

- Ferma ruota anteriore a sbalzo per agevolare il posizionamento della moto.
- Morsa manuale in versione ribassata di serie su tutti i modelli.
- Sistema di scorrimento su rulli pieni.
- **Scivolo retrattile per ridurre l'ingombro a terra quando il banco è sollevato.**
- Perni completi di ingrassatori.
- Finestra posteriore estraibile per facilitare l'estrazione della ruota.
- Protezione centrale antiscivolo in alluminio.
- Vaschette porta oggetti di serie (196/P - 196/PI - 196/PL).
- Dotati di cremagliera meccanica dentata di sicurezza.

RELEVÉ TECHNIQUE

- La butée avant facilite le positionnement de la moto même munie d'un chevalet central.
- Etau manuel extra-plate de série sur tous les modèles.
- Roulement sur galet pleins et non sur patins.
- **Rampe d'accès rétractable: zéro encombrement au sol quand le pont est soulevé.**
- Axes avec graisseurs de série sur tous les modèles.
- Ouverture arrière extractible.
- Plaque de protection centrale en aluminium pour la stabilité des chevalets.
- Bacs zinc de série (196/P - 196/PI - 196/PL).
- Etrier mécanique de sécurité.

TECHNICAL AND STRUCTURAL LAY-OUT

- Front stop to make it easier to place the motorbike even those with central stand.
- Low profile vice provided with all models.
- Move on full rolls, not sliding blocks.
- **Retractable ramp takes little space on the floor when the lift is up.**
- Pins with greaser embedded on every model.
- Rear opening to facilitate dismounting of the wheel.
- Aluminium protection plate in the middle of the platform to prevent stands from slipping.
- Equipped with galvanized trays (196/P - 196/PI - 196/PL).
- Mechanical safety device.

TECHNISCHE UND KONSTRUKTIVE ANGABEN

- Verstellvorrichtung für das Vorderrad, um die Positionierung des Motorrads auf ihrem mittleren Kippständer zu erleichtern.
- Manuell ausgeführte versenkbare Klemme, die serienmäßig eingebaut ist.
- Gleitsystem bestehend auf Laufrollen und nicht auf Gleitschuhe.
- **Komplett einziehbaren Rutsche um den Platz, wenn die Werkbank aufgehoben ist, zu sparen.**
- Aufnahmebolzen mit Schmierpressen, die auf jeden Artikel dieser Weise serienmäßig eingebaut sind.
- Hinter- herausnehmbar Eröffnung.
- Aluminium- rutschfest zentral gelegener Schutz, um die Kippständer abstellen zu lassen.
- Serienmäßige verzinkte Konsole (196/P - 196/PI - 196/PL).
- Mechanische Sicherheitsraststange.



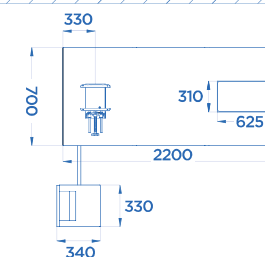
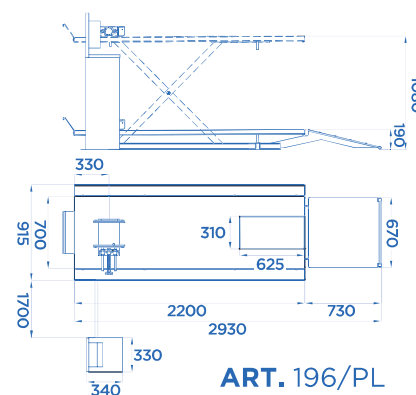
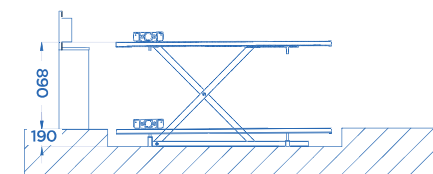
ART. 196/P CON POMPA IDRAULICA

with hydraulic pump
avec pompe hydraulique
mit Hydraulikpumpe



ART. 196/PL • 196/PL-SP CON POMPA ELETTROIDRAULICA


with electrohydraulic pump
avec pompe électrohydraulique
mit elektrohydraulischer Pumpe







ART. 196/PL-SP

ART. 196/PI CON POMPA IDROPNEUMATICA

with hydropneumatic pump
avec pompe hydropneumatique
mit Hydropneumatikpumpe



OPTIONAL Pag. 146

ART.				Motore trifase Three-phase motor Moteur triphasé Netzspannung	
196/P	500 Kg	6 bar			210
196/PI	500 Kg	6 bar			200
196/PL	500 Kg	6 bar	1,5 KW	400V • 50HZ	230
196/PL-SP	500 Kg	6 bar	1,5 KW	400V • 50HZ	220

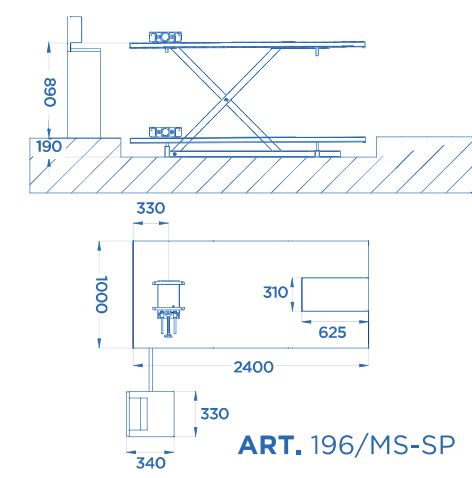
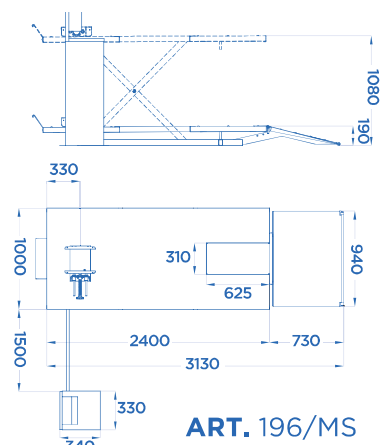
 Potenza motore • Motor power • Puissance moteur • Motorleistung

 Alimentazione pneumatica • Pneumatic feeding • Pression d'alimentation • Benötigter Luftdruck



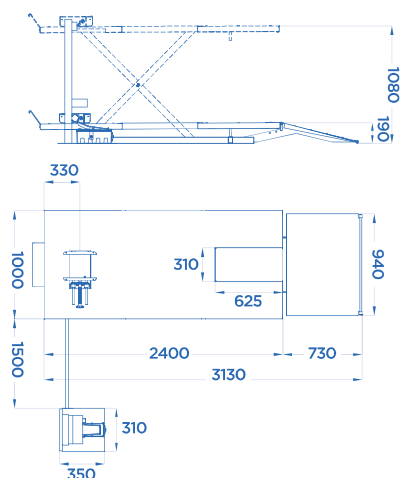
**ART. 196/MS • 196/MS-SP
CON POMPA
ELETTRIDRAULICA**

with electrohydraulic pump
avec pompe électrohydraulique
mit elektrohydraulischer Pumpe



**ART. 196/NS
CON POMPA IDROPNEUMATICA**

with hydropneumatic pump
avec pompe hydropneumatique
mit pneumatischer Pumpe



ART. 196/MS

ART. 196/MS-SP

OPTIONAL Pag. 146


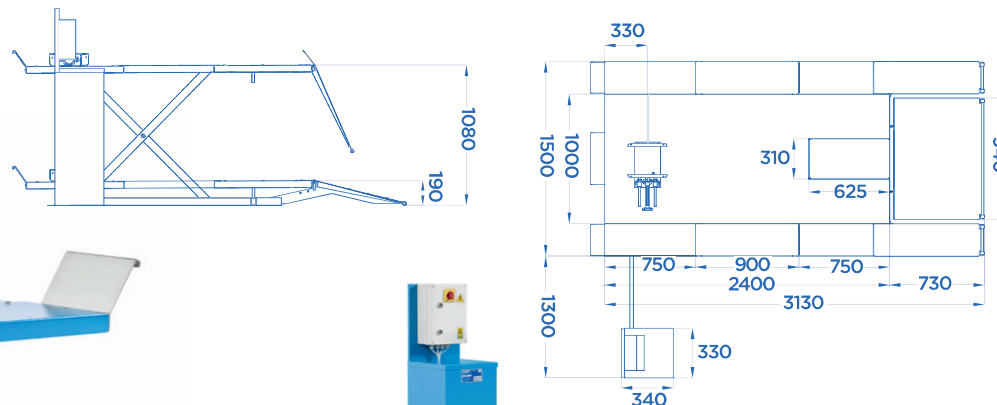
ART.				Motore trifase Three-phase motor Moteur triphasé Netzspannung	
196/MS	500 Kg	6 bar	1,5 KW	400V • 50HZ	315
196/MS-SP	500 Kg	6 bar	1,5 KW	400V • 50HZ	305
196/NS	500 Kg	6 bar			290

Potenza motore • Motor power • Puissance moteur • Motorleistung






Alimentazione pneumatica • Pneumatic feeding • Pression d'alimentation • Benötigter Luftdruck



**ART. 196/OS
CON POMPA ELETTROIDRAULICA**

with electrohydraulic pump
avec pompe électrohydraulique
mit elektrohydraulischer Pumpe



OPTIONAL Pag. 146

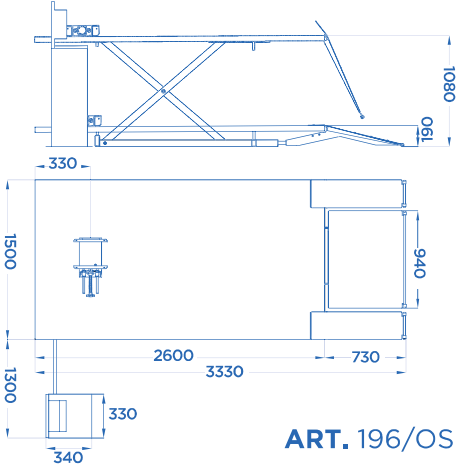
ART.					
196/OS	600 Kg	6 bar	1,5 KW	400V • 50HZ	360

 Potenza motore • Motor power • Puissance moteur • Motorleistung
 Alimentazione pneumatica • Pneumatic feeding • Pression d'alimentation • Benötigter Luftdruck

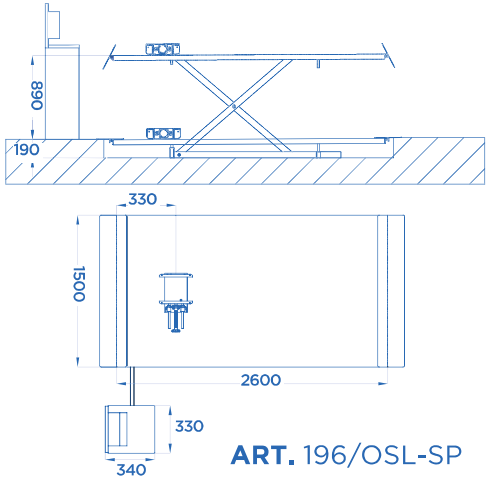


ART. 196/OSL • 196/OSL-SP CON POMPA ELETTROIDRAULICA

with electrohydraulic pump
avec pompe électrohydraulique
mit elektrohydraulischer Pumpe



ART. 196/OSL



ART. 196/OSL-SP

OPTIONAL Pag. 146

ART.				Motore trifase Three-phase motor Moteur triphasé Netzspannung	
196/OSL	600 Kg	6 bar	1,5 KW	400V • 50HZ	410
196/OSL-SP	600 Kg	6 bar			400

Alimentazione pneumatica • Pneumatic feeding • Pression d'alimentation • Benötigter Luftdruck

Potenza motore • Motor power • Pissance moteur • Motorleistung

ACCESSORI EXTRA DOTAZIONE

EXTRA EQUIPMENT • ACCESSOIRES EN OPTION • EXTRA ZUBEHÖR



ART. 561/S CAVALLETTO DI STAZIONAMENTO LIBERA RUOTA ANTERIORE

Stationing stand to free the front wheel.
Chevalet de stationnement dégage roue avant.
Unterstellbock zum Freiheben des Vorderrades.

OPTIONAL ART. A561



ART. 562/S CAVALLETTO DI STAZIONAMENTO LIBERA RUOTA POSTERIORE REGISTRABILE IN LARGHEZZA

Free back wheel stationing stand adjustable in width.
Chevalet de stationnement dégage roue arrière réglable en largeur.
Unterstellbock zum Freiheben des Hinterrades in der Breite verstellbar.

OPTIONAL ART. A562



ACCESSORI EXTRA DOTAZIONE

EXTRA EQUIPMENT • ACCESSOIRES EN OPTION • EXTRA ZUBEHÖR

ART. 566

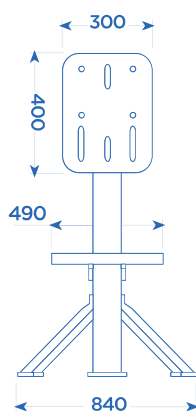
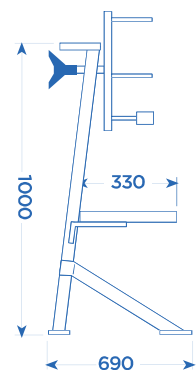
CAVALLETTO ROTATIVO UNIVERSALE PER LA REVISIONE MOTORI MOTOCICLI COMPLETO DI FLANGIA UNIVERSALE CON ATTACCHI REGOLABILI

Motor-cycle engine overhaul rotative stand complete with universal flange with adjustable attachments

Chevalet rotatif universel pour la révision des moteurs moto.

Fourni avec flasque universelle à attaches réglables

Motorrad-Motorreparaturständer mit Universalflansch und einstellbaren Aufnahmen



ART. 560

TRAVESSA DI SUPPORTO CON FUNZIONAMENTO A CRICCO, DOTATA DI COPPIA DI BRACCETTI REGOLABILI E REGISTRABILI IN ALTEZZA E DI TAMPONI IN GOMMA

(Al momento dell'ordine precisare il modello di sollevatore sul quale deve essere installato)

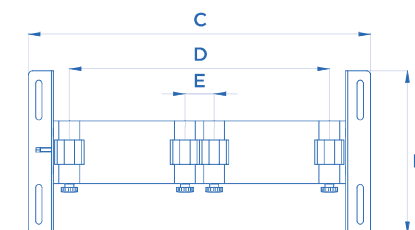
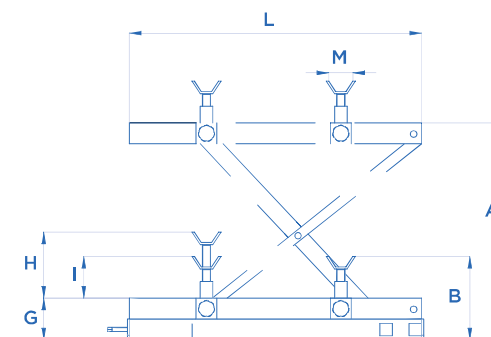
Bearing cross-piece with screw-mechanical working, equipped with a couple of adjustable, also in height, little arms and with rubber pads. (When ordering precise the model of the hoist on which you should mount the article)


Traverse de support mécanique à vis, équipée d'une paire de petits bras réglables et ajustables en hauteur.

(Indiquer au moment de la commande le modèle de l'élevateur sur lequel vous allez installer l'article)

Hydraulischer Achsfreiheber, ausgestattet mit Gummiauflagen und höhenverstellbaren Tragarmen.

(Bei der Bestellung ist es notwendig, das Modell der Hebebühne, wo Sie den Artikel montieren wollen, zu bestimmen)



ART.		A _{mm}	B _{mm}	C _{mm}	D _{mm}	E _{mm}	F _{mm}	G _{mm}	H _{mm}	I _{mm}	L _{mm}	M _{mm}
560	250 Kg	350	200	785	410	48	400	102	135	100	555	70

ACCESSORI EXTRA DOTAZIONE

EXTRA EQUIPMENT • ACCESSOIRES EN OPTION • EXTRA ZUBEHÖR

**ART. 563
MORSA PNEUMATICA**

Pneumatic vice
Etau pneumatique
Pneumatische Felgenklemme



OPTIONAL

**ART. A563
KIT STABILIZZATORI PER ART. 563**

Stabilizers for Art. 563
Stabilisateur pour Art. 563
Stabilisatoren für Art. 563



**ART. 563/A
MORSA RIBALTABILE BLOCCA RUOTA**

Reclining wheel lock vice
Pince de roue à bascule
Kippbare Radklemme

**ART. 563/AS
MORSA RIBALTABILE
BLOCCA RUOTA PER SCOOTER**

Reclining wheel lock vice for scooter
Pince de roue à bascule pour scooter
Kippbare Radklemme für scooter

