

SPS 75 HC



DESCRIZIONE

Portata massima 70 kg.
Inclinazione manuale e foro passante diam. 100 mm.
Rotazione con motore in corrente alternata, con inverter.



DESCRIPTION

Maximum load 70 kg.
Manual tilt and 100 mm diam.
Hollow center.
Slewing by AC motor with inverter.



DESCRIPTION

Portée max 70 kg.
Inclinaison manuelle et trou centrale diam. 100 mm.
Rotation avec moteur à courante alternée avec inverter.



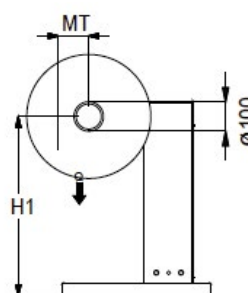
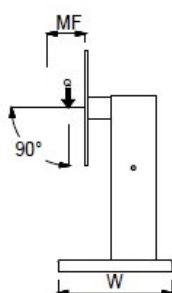
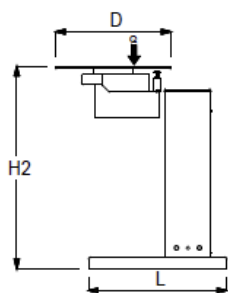
BESCHREIBUNG

Maximale Tragfähigkeit 70 kg.
Kippung manuell und Hohlwelle mit 100 mm Durchmesser.
Schwenken durch Wechselstrommotor mit Wechselrichter.



DESCRIPCIÓN

Capacidad máxima 70 kg.
Inclinación manual y agujero de paso diam. 100 mm.
Rotación por motor de corriente alterna con inverter.



TIPO MOTORE	Q kg	MT danm	MF danm	D mm	H1 mm	H2 mm	L mm	W mm	rpm	POWER SUPPLY - VOLT	kg
AC	70	5	7	500	710	910	500	600	1-10	1 PH - 230	105