



L'EXCELLENCE DE L'ARMOIRE MÉTALLIQUE

**Armet France S.a.s**

4 Rue du Maréchal de Lattre de Tassigny  
78990 ÉLANCOURT– France

[www.armacfrance.fr](http://www.armacfrance.fr) – [info@armacfrance.fr](mailto:info@armacfrance.fr)

## MULTI CASIERS : C12




**Une solution de rangement pratique qui s'adapte à tous les besoins.**

Assemblé en usine et livré prêt à l'emploi, ce modèle permet d'organiser et d'aménager les rangements en toute sécurité dans tous les univers de travail et de loisirs. La solidité et le design contemporain des armoires s'adaptent à tous les espaces ouverts : Open space, Call center, Coworking, espace accueil clients/visiteurs, etc...

*Disponible en gestion électronique et version avec clés prisonnière.*

**ARMET - Producteur italien d'armoires métalliques certifiées**

## CLASSICO France – C12



Code article : **C12-001**

12 Casiers Superposées

**Dimensions extérieures  
(LxPxH) :**

1200 x 500 x 1920 mm

**Porte de passage  
(LxPxH) :**

331 x 480 x 404 mm

**Poids :** 67 Kg

**Volume :** 1.15 m<sup>3</sup>






Armet France S.a.s. ZAC de la Clé Saint-Pierre 4 Rue du Maréchal de Lattre de Tassigny  
78990 ÉLANCOURT

SIREN 983 689 951 R.C.S. Paris TVA FR65983689951









## Caractéristiques techniques

Structure	<ul style="list-style-type: none"> <li>• Armoire monobloc en acier – tôle épaisseur 6/10è pour le corps.</li> <li>• Structure principale (corps) formée à partir d'un panneau unique, plié et joint par micro-jonctions pour augmenter la résistance du vestiaire.</li> <li>• Les aérations et les bords anti-coupure assurent le confort d'utilisation.</li> <li>• Peinture en poudre époxy cuite au four avec procédé ISO 14000 certifié.</li> <li>• Finition sur socle plein ou sur pieds (Ht 1.92 m).</li> </ul>
Porte	<ul style="list-style-type: none"> <li>• Tôle d'acier de 1ère qualité ; Epaisseur 7/10è avec bords anti-coupure.</li> <li>• Charnière anti-effraction - ouverture à 180 degrés.</li> <li>• Oméga de renfort soudé sur le dos de la porte.</li> <li>• Perforations/aérations sur toute la porte pour la ventilation optimale.</li> <li>• Porte-étiquette en plastique pour l'identification (étiquette non fournie).</li> <li>• Peinture en poudre époxy cuite au four avec procédé ISO 14000 certifié.</li> </ul>
Serrure	<ul style="list-style-type: none"> <li>• Serrure 1 point à clés (2 clés fournies) ou à cadenas (cadenas non fournis)</li> </ul>
Intérieur	<ul style="list-style-type: none"> <li>• Compartiment vide</li> </ul>

## Finitions au choix – SANS SUPPLEMENT

FERMETURE - SERRURE	FINITION BASE	COLORIS
 <p>SERRURE A CLES</p>	 <p>SUR PIEDS</p>	<p>Structure : GRIS RAL 7035</p> <p>Portes : GRIS RAL 7035 ou BLEU RAL 5010</p>
 <p>SERRURE A CADENAS</p>	 <p>AVEC SOCLE PLEIN</p>	
		

## Options disponibles

- Porte
- Avec ou sans ouïes/perforations d'aération.
  - fente courrier ou identification personnalisée.
- Intérieur
- Etagères supplémentaires en position basse.
- Coloris
- Gamme RAL disponibles :
- |   |   |  |   |   |   |   |   |
|---|---|--|---|---|---|---|---|
|  |  |  |  |  |  |  |  |
| 1003  | 1015  | 2004   | 3001  | 6018  | 3003  | 5012  | 5015  |

## Systèmes de fermetures disponibles



Serrure à code mécanique



Serrure à code électronique



Serrure RFID avec badge



Serrure à clés prisonnière

## Accessoires



Socle banc



Toit incliné – Coiffe



Portes en plexiglass

## Complétez l'aménagement de vos locaux avec nos bancs !

2 configurations disponibles (avec porte manteau ou avec assise simple) et trois longueurs standard : 100, 150 et 200 cm. Structure en acier ou aluminium pour milieux humides.



## Contactez-nous !